

E-CONNECT S

Với mọi chức năng cần thiết



Chế độ chỉnh lực Torque:
giúp sử dụng lực chính xác.



Màn hình OLED, giao diện kỹ
thuật số.



Pin công suất mạnh: pin lithium
1500mAh.



Chế độ cả hai tay: có thể xoay
theo chiều tay trái hoặc phải.

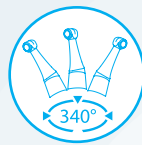
E-CONNECT S

Với mọi chức năng cần thiết

Đầu nhỏ tiện dụng, chế tạo nguyên khối.



Tay motor nội nha có thể điều chỉnh 340°.



Motor không chổi than: tin cậy, bền bỉ, hiệu quả.



Chương trình cài sẵn cho từng loại trâm: dễ chuyển đổi, không cần điều chỉnh lại tốc độ và lực torque.



Tích hợp định vị chóp: tích hợp với chức năng motor nội nha hoặc chỉ dùng định vị chóp riêng với dây đo.



Cập nhật công nghệ: sử dụng phần mềm mới nhất.



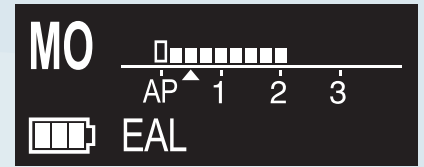
CHỨC NĂNG ĐỊNH VỊ CHÓP

Kiểm soát vùng chóp cùng với trâm xoay: vị trí của trâm hiển thị trên màn hình, quay ngược khi hết chiều dài làm việc đã được cài đặt, giúp tránh đi quá chóp.

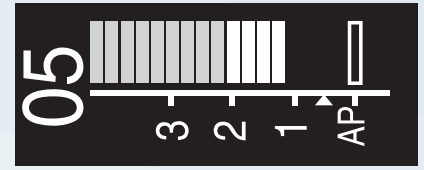
Đo chiều dài ống tủy: sử dụng kẹp trâm đo chiều dài ống tủy chính xác với trâm tay.

Công nghệ đa tần số: độ chính xác cao.

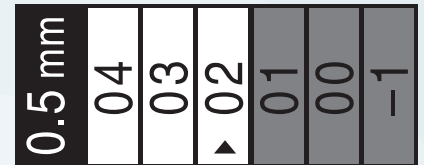
Thanh hiển thị vị trí định vị chóp: có thể phóng to thu nhỏ.



M0 - Định vị chóp riêng biệt



Thanh định vị chóp



Thanh hiển thị khi gần đến chóp (khi cách chóp 0.5mm)

CHẾ ĐỘ LÀM VIỆC

CW: theo chiều kim đồng hồ.

CCW: ngược chiều kim đồng hồ.

REC: Di chuyển tới lui

- Điều chỉnh góc quay từ 30° đến 370°.
- Điều chỉnh tốc độ cho chế độ xoay tới lui.

ATC: kiểm soát lực Torque tương ứng

- Kiểm soát áp lực thông minh: khi đạt đến giới hạn lực Torque, thay vì chuyển qua chế độ xoay ngược, motor sẽ xoay tới lui cho đến khi áp lực giảm xuống. Khi lực Torque xuống dưới mức đã cài đặt, trâm xoay sẽ tiếp tục làm việc trở lại.



CÁC ĐẶC ĐIỂM VỀ CHẾ ĐỘ TÍCH HỢP




- 1 Tự động khởi động và dừng lại: bắt đầu di chuyển khi trâm được đưa vào ống tủy, dừng lại khi lấy trâm ra.
- 2 Xoay ngược khi đến chóp: khi đi tới vị trí chóp đã được cài đặt, có thể thấy trâm bắt đầu xoay ngược trở lại.
- 3 Xoay chậm ở vùng chóp: bảo tồn liên kết ngà - cement, tránh gãy trâm, tốc độ của motor chậm lại khi trâm đi đến vùng chóp.

THÔNG SỐ KỸ THUẬT

Tốc độ quay: 120 - 1000rpm
Lực Torque : 0.5 - 4.0 Ncm

Chương trình bộ nhớ: 11 (M0 đến M10)
Dung lượng pin : 1500mAh

Bảng so sánh giữa E-Connect S và các sản phẩm khác

	 Motor nha A	 E-CONNECT S Motor nha B	 Motor nha B
Lực Torque	4	0.5 - 4	0.5 - 5 (tùy vào tốc độ)
Tốc độ RPM	120 - 1000	120 - 1000	250 - 850
Công suất Pin	3.7V 750mAh	3.7V 1600mAh	3.7V 2000mAh
Motor không chổi than	Không	Có	Không
Kích thước đầu thiết bị	9	8	8.4
Kiểm soát lực Torque tương thích	Không	Có	Không
Xoay ngược khi đến chóp	Có	Có	Không
Điều chỉnh góc cho chế độ xoay tối lui	Không	30° - 370°	Không
Tích hợp định vị chóp	Có	Có	Không
Tích hợp các hệ thống trám	Không	Tích hợp hầu hết các hệ thống trám thông dụng, có thể cập nhật thêm bằng cách kết nối máy tính.	Tích hợp hệ thống trám Dentsply và VDW.
Bảo hành	1 năm	2 năm bao gồm đầu thiết bị.	Máy 1 năm, đầu thiết bị 2 năm.

CÔNG TY TNHH NHA KHOA THÁI BÌNH DƯƠNG



☎ 028 3911 2170 (Thành phố Hồ Chí Minh)

📍 22-24 Nguyễn Văn Thủ, P. Đa Kao, Q1, TP. HCM

🏠 www.nhakhoathaibinhduong.com

☎ 024 3773 3138 (Hà Nội)

📍 32 Trần Kim Xuyên, P. Yên Hòa, Q. Cầu Giấy, Hà Nội.

🌐 www.facebook.com/congtytnhnhkhakhoathaibinhduong